

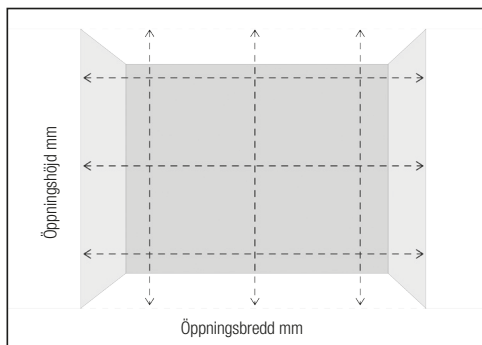
Tips & Råd - skjutdörrar

Så här mäter du när du ska beställa skjutdörrar

Mät avstånd mellan tak och golv på minst tre ställen. Ange minsta höjd vid beställning.

Mät bredden på minst tre ställen. Ange största bredd vid beställning.

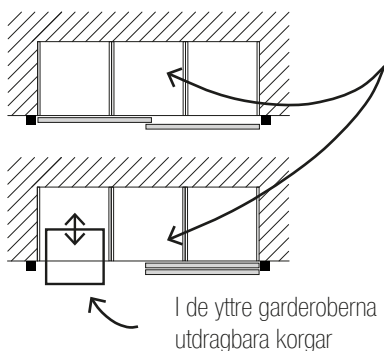
Vi rekommenderar ett djup på totalt 680 mm inkl. skjutdörrarna, alternativt ett djup på totalt 450 mm inkl. skjutdörrarna om du väljer den grundare inredningen.



Vad ska du ha bakom?

Det är viktigt att du tänker på hur inredningen ser ut som du ska ha bakom dina skjutdörrar. Om du har korgar som ska dras ut måste skjutdörrarna kunna dras tillräckligt långt åt sidan för att inte hindra.

Exempel nedan visar tre befintliga garderober som är kombinerade med två skjutdörrar.




I mitten kan du inte placera utdragbara korgar men det går bra att ha hyllor eller klädstång.

I de yttre garderoberna kan du t.ex. ha utdragbara korgar

Placera dina skjutdörrar rätt

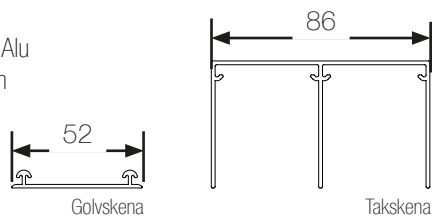
Se till att du har tillräckligt med utrymme bakom skjutdörrarna så att det ska förvara får plats.



Får kavajen plats?

Storlek på tak- och golvskenor

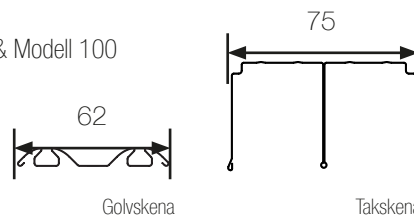
Modell 300 Alu
- i aluminium



Golvskena

Takskena

Modell 200 & Modell 100
- i lackat stål

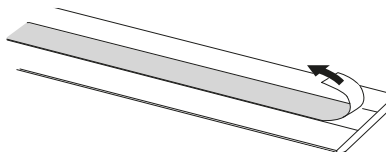


Golvskena

Takskena

Smidigt att montera golvskenan

Undvik att göra onödiga hål i ditt golv. Använd istället dubbelhäftande tejp för enkel montering.



Montera med dubbelhäftande tejp